

メニュー-1 日次業務
 質問 受注型企画旅行見積書の人数ごとの見積明細を増やしたい。

メニュー-2 受注型企画旅行見積書・損益検討書

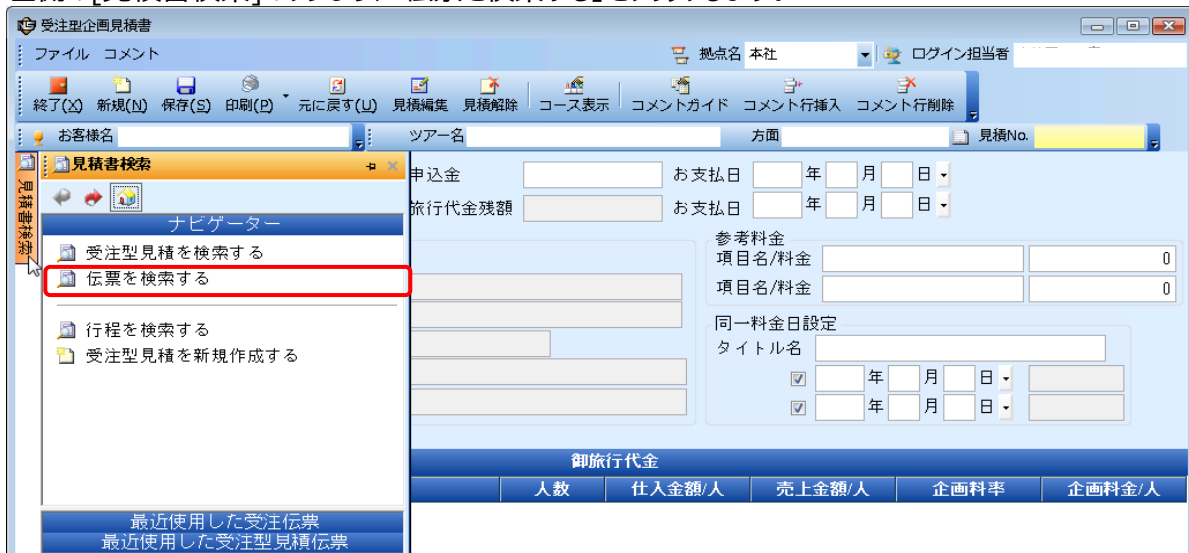
回答 受注型企画見積書に人数ごとの見積明細を追加するには以下の手順で行ってください。

- ① 受注型企画見積書のヘッダー画面（銀行口座の画面）で、見積明細の受注番号をメモします。
 2行以上ある場合は、どちらか1つをメモします。

御旅行代金							
印刷	受注番号	最小人数	最大人数	仕入金額/人	売上金額/人	企画料率	企画料金/人
<input checked="" type="checkbox"/>	97	33	0	¥5,206	¥5,800	0.00%	¥0
<input checked="" type="checkbox"/>	98	40	0	¥4,557	¥5,050	0.00%	¥0

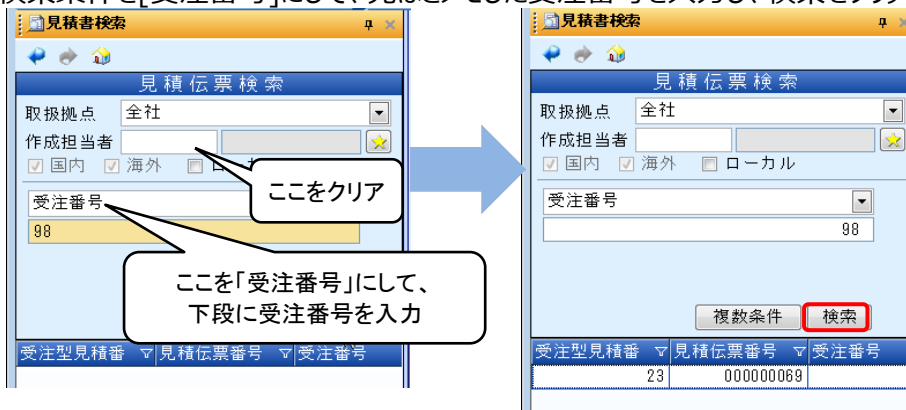
この番号をメモする

②左側の[見積書検索]のタブより、「伝票を検索する」をクリックします。

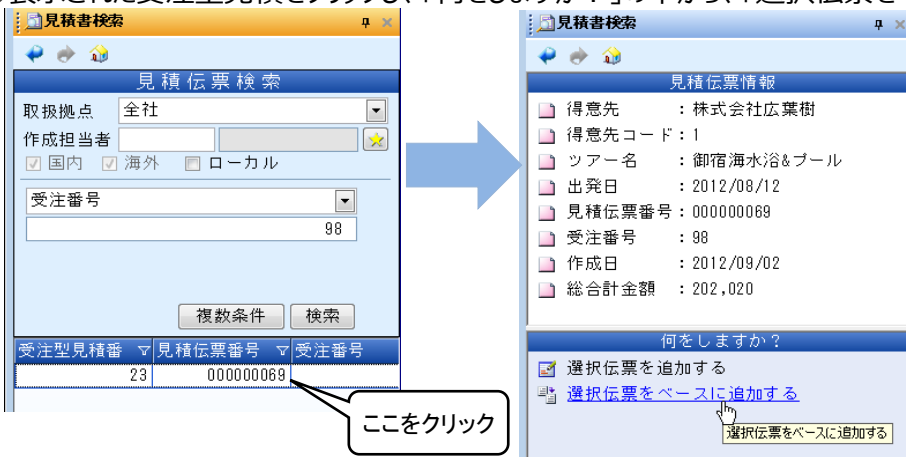


③作成担当者が自分以外の場合は、作成担当者をクリアします。

検索条件を[受注番号]にして、先ほどメモした受注番号を入力し、検索をクリックします。



④表示された受注型見積をクリックし、「何をしますか？」の中から、「選択伝票をベースに追加する」をクリックします。



⑤新しい見積明細の見積基本情報の画面に切り替わりますので、人数を変更します。

見積書作成

ホーム 検索 編集 設定

拠点名 本社 ログイン担当者名

ファイル 業務 表示 遷移

得意先(E3) 株式会社広葉樹 ツアー名 御宿海水浴&プール 伝票No. 受注No. 行程No. 82

基本情報入力 見積明細編集 取扱企画料金 集計区分値引

見積情報

ツアー名 御宿海水浴&プール 宿泊数 泊 1 日 受注番号サブ

作成日 2012年09月02日 受付日 2012年09月02日

国内外 国内 地区 関東 見積コメント 上記代金は見積書作成現在で計算されております。

方面 首都圏 首都圏 運賃料金等の改訂または人数の変更があった場合には代金

出発日 2012年08月12日 日曜日 旅行取扱料金は旅行業法で定められています。

年齢層 大人 小学生 合計

印字名称

人数 20 25 45

コメント設定

⑥見積明細編集のタブより内容を編集し、保存をクリックしてから画面を閉じます。

見積書作成

ホーム 検索 編集 設定

ファイル 業務

閉じる(X) 保存(S) 新規(N) 印刷(P) 元に戻す(U) 行程(K)

⑦受注型企画見積書のヘッダー画面に見積明細が追加されていることが確認できます。

受注型企画見積書

ファイル コメント

拠点名 本社 ログイン担当者

終了(X) 新規(N) 保存(S) 印刷(P) 元に戻す(U) 見積編集 見積解除 コース表示 コメントガイド コメント行挿入 コメント行削除

お客様名 株式会社広葉樹 ツアー名 御宿海水浴&プール 方面 関東 見積No. 23

出発日 2012年08月12日 申込金 0 お支払日 年 月 日

見積書作成日 2012年09月02日 旅行代金残額 191,404 お支払日 年 月 日

金融機関 銀行口座コード 銀行名 支店名 預金科目 口座番号 口座名義人 カナ

参考料金 項目名/料金 0 項目名/料金 0

同一料金日設定 タイトル名 年 月 日 年 月 日

御旅行代金

印刷	受注番号	最小人数	最大人数	仕入金額/人	売上金額/人	企画料率	企画料金/人
<input checked="" type="checkbox"/>	97	33	0	¥5,206	¥5,800	0.00%	¥0
<input checked="" type="checkbox"/>	98	40	0	¥4,557	¥5,050	0.00%	¥0
<input checked="" type="checkbox"/>	99	45	0	¥4,226	¥4,670	0.00%	¥0