

## 入替手順について

### WAN環境及びLAN環境（簡易LAN含む）のお客様の入替時の注意点

バス運行管理システムSPは、バージョンが異なる端末が存在しますと、動作の保証ができませんので、全端末にて入替をお願いいたします。

尚、インストーラで作成されていない環境への入替には対応しておりませんので、お手数ですが弊社のコンタクトセンターまでご連絡ください。

### 入替対象バージョンに関して

バス運行管理システムSPのバージョンが「Ver.8.4」以降でないと入れ替えることができません。

※インストール方法がわからない場合は、弊社のコンタクトセンター迄ご連絡ください。

（入替対象バージョンでないときは「対応しているバージョンではありません」と表示されます）

## 1. 入替処理に必要なもの

- ・ 1\_バス運行管理システムSP入替手順書
- ・ 案内書
- ・ インターネット接続環境  
※インターネットに接続できない環境でシステムをご使用のお客様におかれましてはインターネットに接続できる別のPCより「2. 入替手順」以降の手順でインストールプログラムをダウンロードし、システムを使用しているPCにコピーしてご使用ください。

## 2. 入替手順

### ■プログラムのダウンロード・展開■

① 「ダウンロード」をクリックしてください。



※画面は「バス運行管理システムSP」をサンプルにしています。「旅行業システムSP」「バス運行管理システムSP +旅行業システムSP」でも手順は同じです。

# バス運行管理システムSP 入替手順書

## 入替手順について

② 必要事項を入力し、「免責事項に同意の上ダウンロードします」をクリックしてください。

データダウンロード

商品サポート情報

- 法改正関連情報
- お知らせ
- よくある質問集 (FAQ)
- サポート窓口
- データダウンロード
- 収録データベース情報
- 保守サービス

【バスSP】差分プログラムインストーラ(Ver8.5)公開

対象システム/オプション名  
バス運行管理システムSPをご利用のお客様

ダウンロードファイルの選択

ダウンロードファイル  
TRSP\_V85

プログラムを開く際にはパスワードが必要です。パスワードについては、弊社担当までお問い合わせください。

免責事項

<免責事項・使用条件等について>

本アップデートプログラム（以下「本プログラム」）は、アップデートの対象となるシステムの正規のライセンスを有するユーザ（以下「お客様」）のみに対して下記に定める使用条件等（以下「本使用条件等」）のほか、アップデートの対象となる対象システムにおいて、お客様に承諾いただいている「使用規約」等（以下「使用規約等」）の適用のもと、使用を許されるものであります。アップデートの対象となるシステムの正規のライセンスを有していない方はダウンロードを行うことはできず、一切の使用を行うことはできませんので、ご注意ください。

ご使用にあたってのお願い  
ダウンロード前に上記の免責事項を必ずお読みください。ダウンロードを開始された場合には、本免責事項に同意されたものとさせていただきます。

① 貴社名をご入力ください。

貴社名・ダウンロードパスワードを入力してください

貴社名  
パスワード

② パスワードをご入力ください。  
パスワードは案内書に記載しております。

③ クリックしてください。  
ダウンロードが始まります。

※画面はEdgeを使用した例を記載しております

ダウンロード

TRSP\_V85/バスSP

フォルダのマークをクリックします。

ダウンロード

TRSP\_V85/バスSP.zip

2023/11/06 15:23

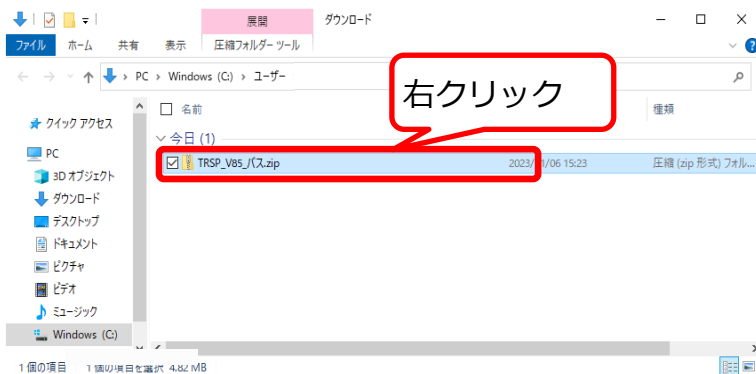
圧縮 (zip 形式)

Point:  
インターネットに接続できない環境でシステムをご使用のお客様におかれましては、ダウンロードしたZIPファイルをシステムを使用しているPCにコピーしてご使用ください。

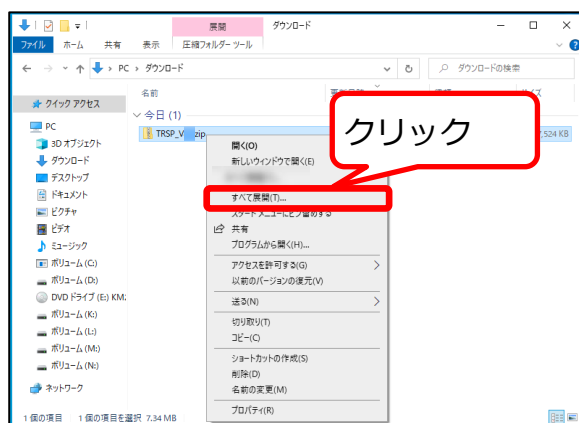
ダウンロードしたZIPファイルが表示されます。

## 入替手順について

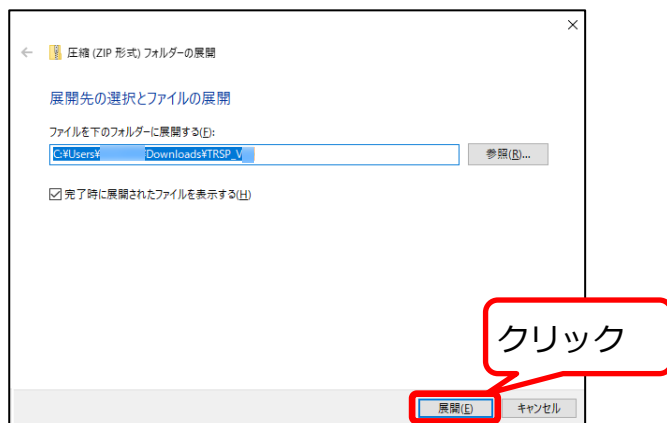
- ③ ダウンロードした「TRSP\_V85.zip」にカーソルを合わせ、右クリックします。



- ④ 「すべて展開」をクリックします。



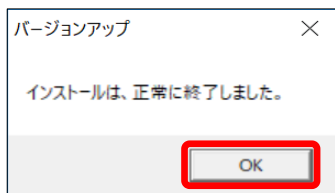
- ⑤ 「展開」をクリックします。





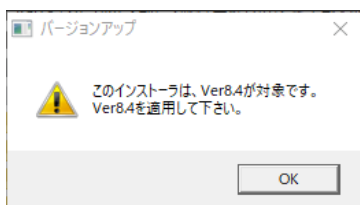
## 入替手順について

- ③ 以下の画面が表示されますので、「OK」ボタンを押下して下さい。  
入替処理が完了します。



以上でインストール作業は終了しました。

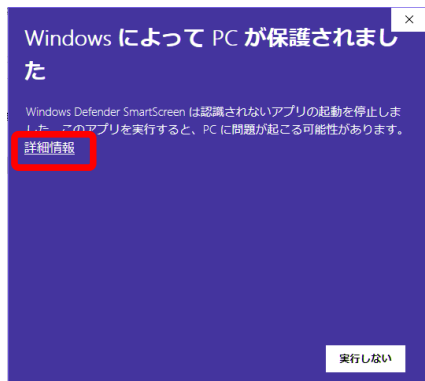
- ④ 以下のようなメッセージが表示された場合は、インストールしようとしているパソコンのバージョンが「Ver8.4」以上ではないためインストールができません。  
以下のメッセージが表示された場合はコンタクトセンターにご連絡ください。



### ■入替中メッセージが表示されたときは■

「TRSP\_V85.exe」をダブルクリックすると、下記のメッセージが表示される場合があります。下記の手順に従って、解除してください。

- ① 「詳細情報」をクリックします。



- ② 「実行」をクリックします。

